



浙江招天下招标投标交易平台有限公司
ZHEJIANG ZHAOTIANXIA BIDDING TRADING CO., LTD.

服务热线
SERVICE HOTLINE

400-0571-337



浙江招天下招标投标交易平台有限公司
ZHEJIANG ZHAOTIANXIA BIDDING TRADING CO., LTD

投标人委托（自行）公开预审
操作流程



地址：浙江省杭州市西湖区翠柏路7号电子商务产业园2号楼508室
电话：+86-571-81902198 传真：+86-571-81902199

网址：www.zhaotx.cn
邮编：310012



目 录

一、网址进入.....	1
二、进入登录页面.....	1
1、账号登录.....	1
2、CA 登录.....	1
三、投标.....	1
1、登录.....	1
1.1 点击项目资源库.....	1
1.2 招标公告.....	1
1.3 查看.....	1
四、招标.....	错误！未定义书签。
1、查看资格预审公告.....	错误！未定义书签。
2、进入招标方案页面.....	3
3、进入投标邀请页面.....	3
4、进入资格预审页面.....	3
4.1 点击支付.....	3
4.2 下载资格预审公告.....	4
5、进入提疑页面.....	4
5.1 澄清与修改页面.....	5
5.2 点击上传.....	5
5.3 阅读资格预审结果.....	6
5.4 进入提疑页面.....	6
6、进入资格预审结果通知书页面.....	6
7、进入投标的招标文件.....	7
7.1 点击支付.....	7
7.2 下载招标文件.....	8
8、进入提疑页面.....	8
8.1 进入招标文.....	9
8.2 澄清与修改页面.....	9
8.3 进入投标保证金页面.....	10
9、进入投标文件页面.....	10
9.1 点击上传.....	11
9.2 打印回执.....	1 错误！未定义书签。
五、定标.....	1 错误！未定义书签。
1、查看中标候选人.....	1 错误！未定义书签。
2、提疑.....	13
3、进入中标公告页面.....	14
4、进入中标通知书页面.....	14
5、进入签署合同.....	15
6、进入项目履约情况页面.....	15



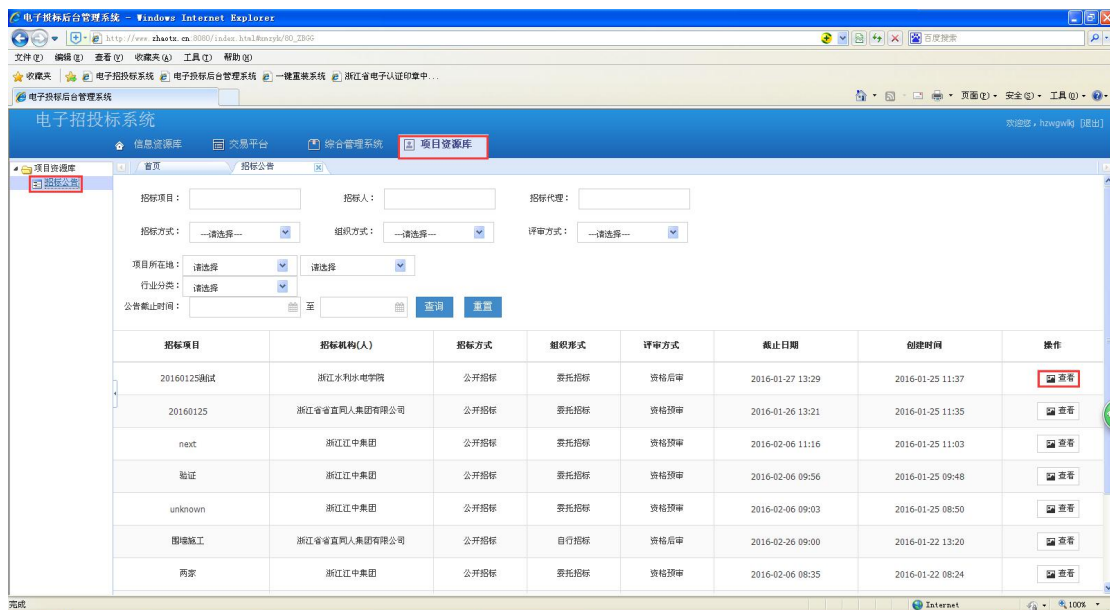
一. 登陆网址：www.zhaotx.cn:8080/login.html

二. 账号登陆：1. 帐号登录

2. CA 登录



三. 投标：登陆后依次点击项目资源库→招标公告→查看（选择自己想要参与的项目）



四. 招标 1. 点击查看后出现如下页面，阅读资格预审公告后点击查看。



2.进入招标方案的招标项目信息页面，仔细阅读项目信息，点击下一步。



3.进入投标邀请的资格预审公告页面。确定投标的话点击下一步，否则点击取消投标。

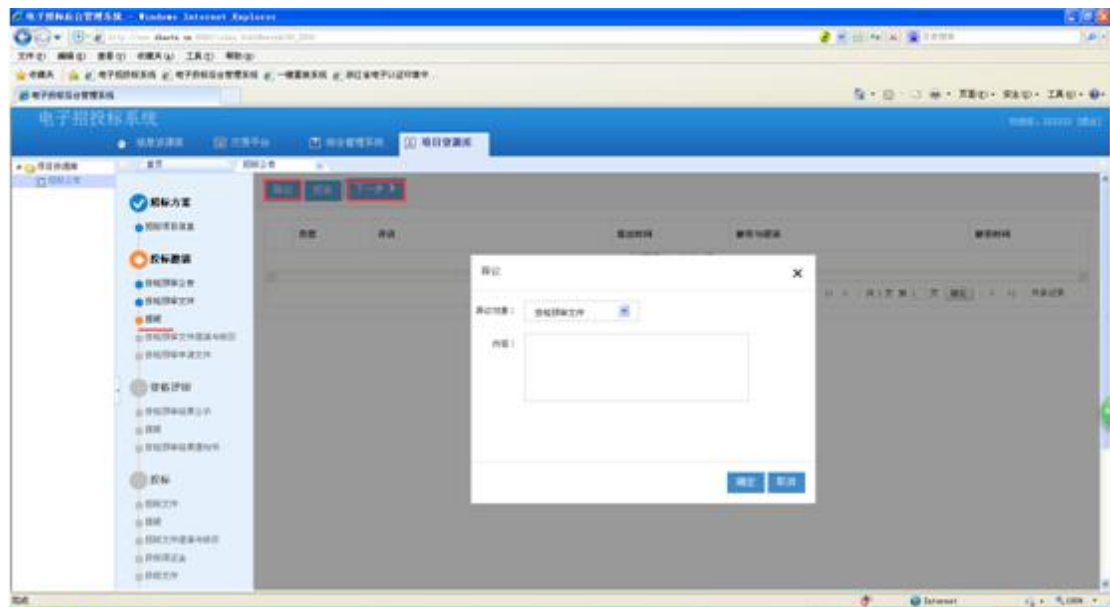


4.进入资格预审文件页面。点击支付，支付成功后出现下载，下载资格预审公告。阅读资格公告后点击下一步。





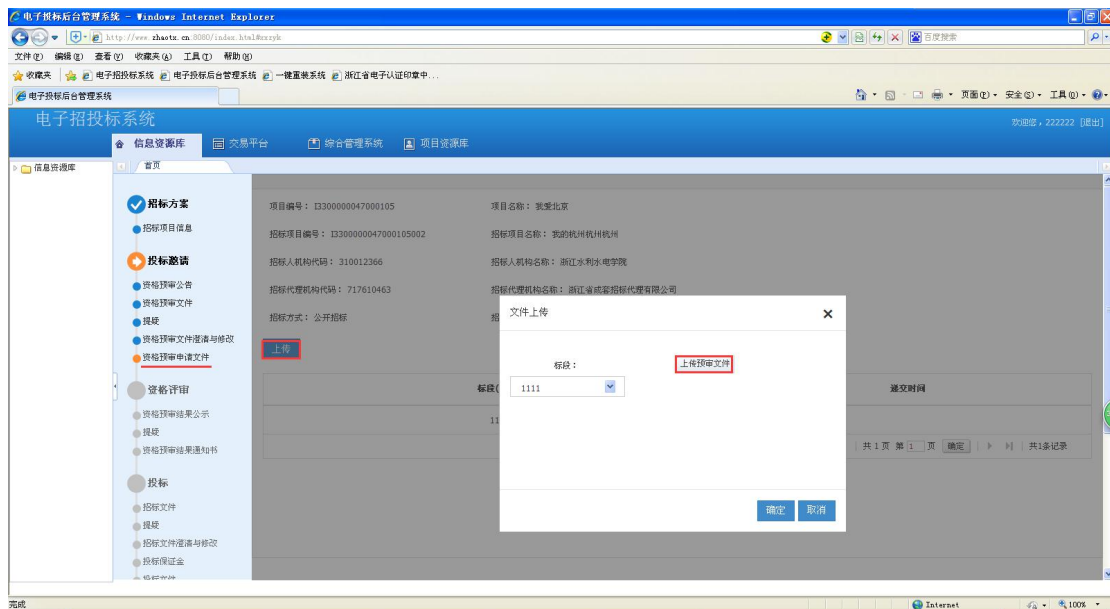
5.进入提疑页面，若对资格预审文件有异议，则点击异议按钮进行提疑，编辑内容，点击确认，并点击下一步;若无异议，点击下一步。



进入资格预审文件澄清与修改页面，若有澄清与修改文件，点击下载查看，而后点击下一步；若无澄清与修改文件，点击下一步。



进入资格预审申请文件页面，点击上传，点击上传资格预审文件并确定。等待招标代理开启资格预审申请文件并生成结果后刷新出现下一步，点击下一步。

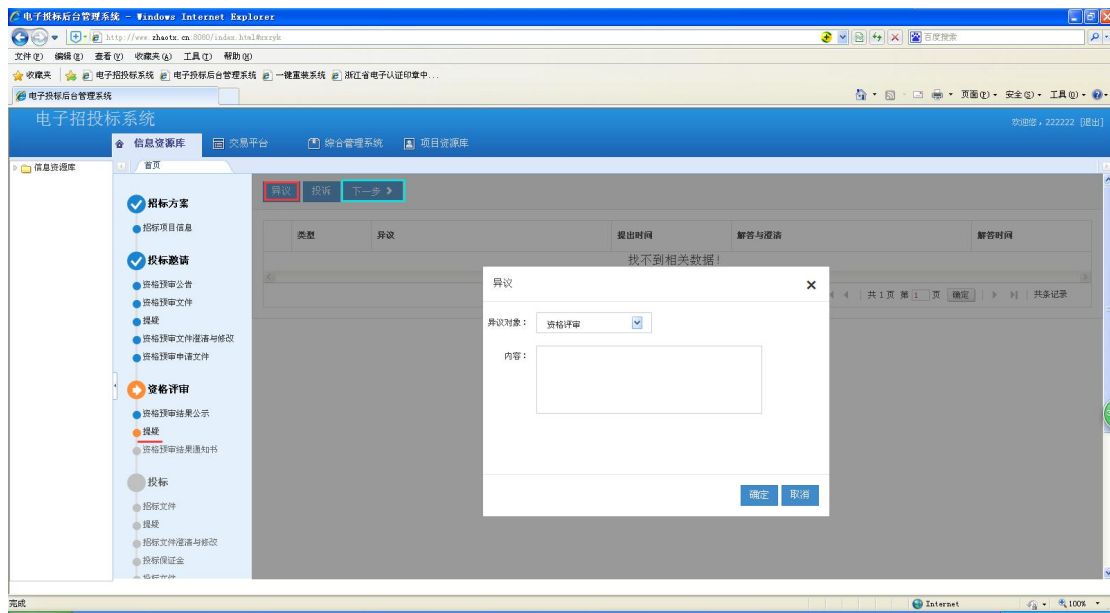




进入资格评审的资格预审结果公示页面，仔细阅读公示后点击下一步。



进入提疑页面，若对资格评审有异议，则点击异议按钮进行提疑，等待提疑回复后无疑问点击下一步，若无异议直接点击下一步。



6.进入资格预审结果通知书页面，查看通知书。等待招标人确认招标代理上传招标文件后刷新出现“下一步”，点击进入下一步



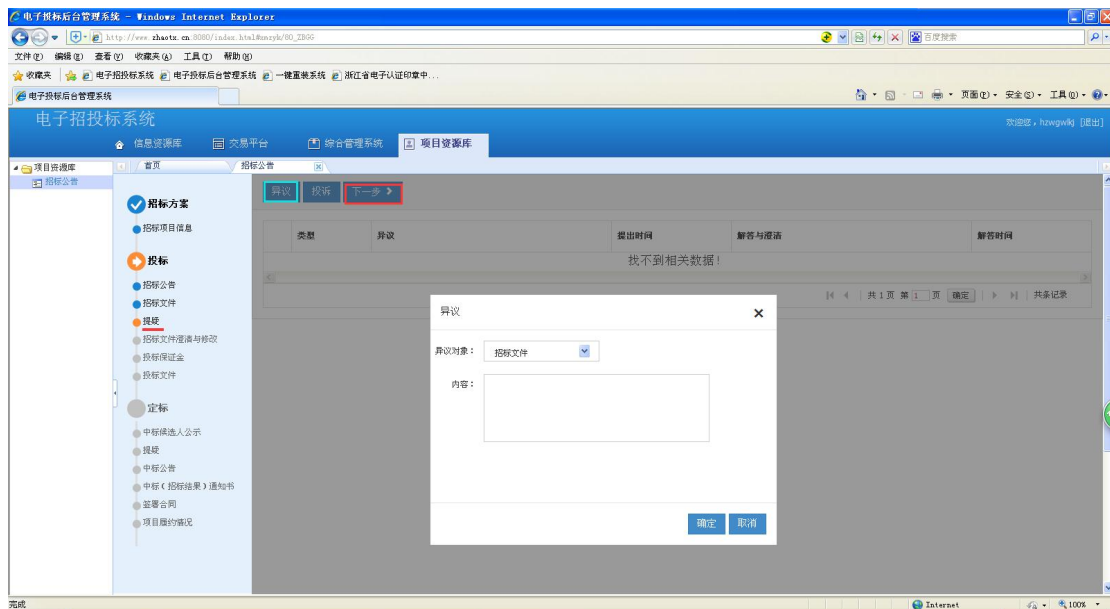


7.进入投标的招标文件，点击支付。后显示下载按钮，点击下载招标文件。点击下一步。





8.进入提疑页面，若对招标文件有异议，则点击异议按钮进行提疑，编辑内容，点击确认，并点击下一步;若无异议，点击下一步。



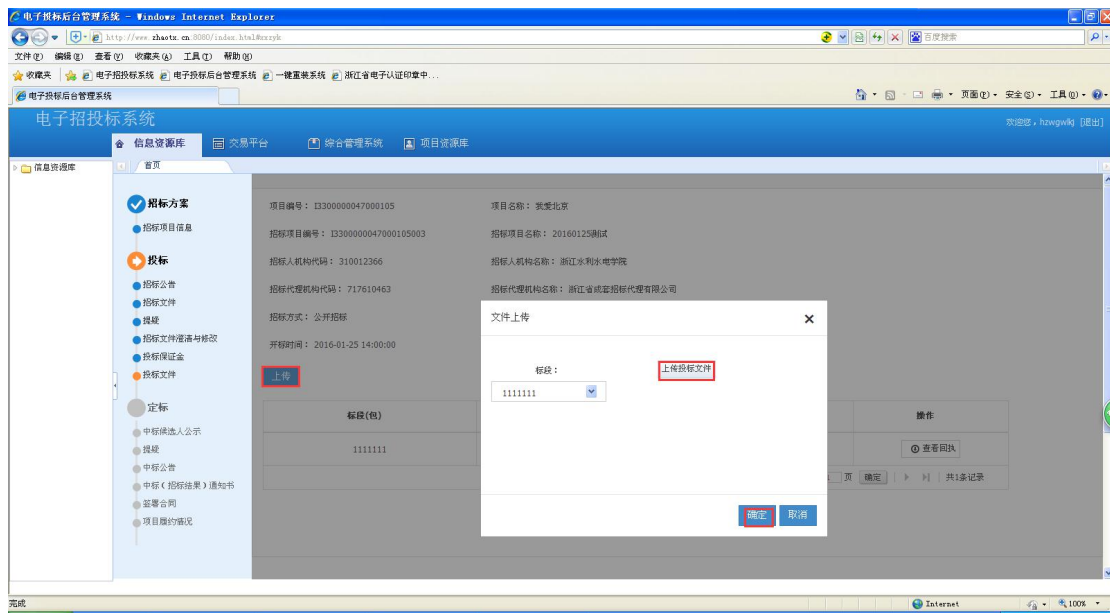
进入招标文件澄清与修改页面。若有澄清与修改文件，点击下载查看，而后点击下一步；若无澄清与修改文件，点击下一步。



进入投标保证金页面，提示缴纳投标保证金并进入下一步。



9.进入投标文件页面，点击上传，点击上传投标文件并确定。



上传成功后出现如下页面。



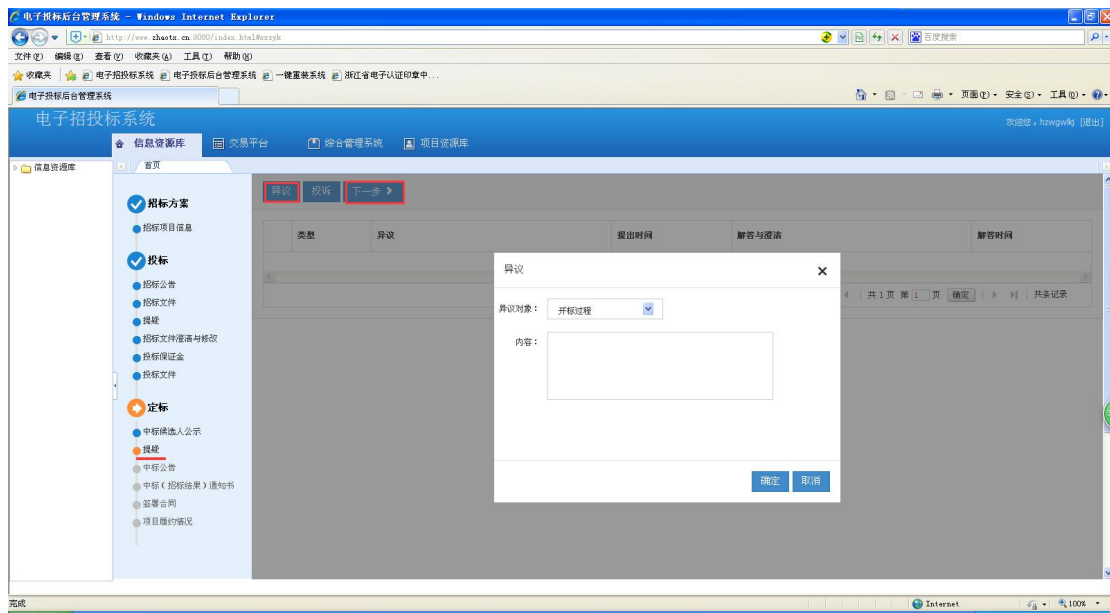


五. 定标

1. 登陆查看中标候选人公示。



2. 点击下一步进入提疑页面，若对开标过程有异议，则点击异议按钮并进行提疑，等待提疑回复后无疑问点击下一步，若无异议直接点击下一步



3.进入中标公告页面，若中标人则点击下一步，未中标人到这一步结束。



4.点击下一步进入中标（招标结果）通知书页面，点击下一步



5. 点击下一步进入签署合同页面，若对合同无异议，点击同意。若有异议，点击要求修改，等待修改结果后点击同意。



6. 点击同意后进入项目履约情况页面

